


A szellőzőkészülék bekötési rajza

CFL-22 Melegvíz-regiszter





WOLF GmbH
 Industriestraße 1
 D-84048 Mainburg
 Tel. +49 (0)8751 74-0

Elektronikus dokumentáció

Készülék	CFL22 PWW, PKW
Rajzszám	62-34-022-004
Készült -án	04.04.2017
Szerkesztve -án	05.04.2017
	tól (rövidítés) Kür
	Tervlapok száma 15

02	04.04.2017	KIJER	Dátum	04.04.2017	Készülék	CFL22 PWW, PKW	Cím-/fedlap	62-34-022-004	= +
			Szerkeszt	Kür				Oszt.: TR	EPLAN P8 2.6.3
			Ellenőrz.					Art.Nr. 3065148_HU	Lap / 15 Lap
			Eredet	62-34-022-004	Kiegészítette				
Módosítás	Dátum	Név			Kiegészítette				

Huzalozási színek:

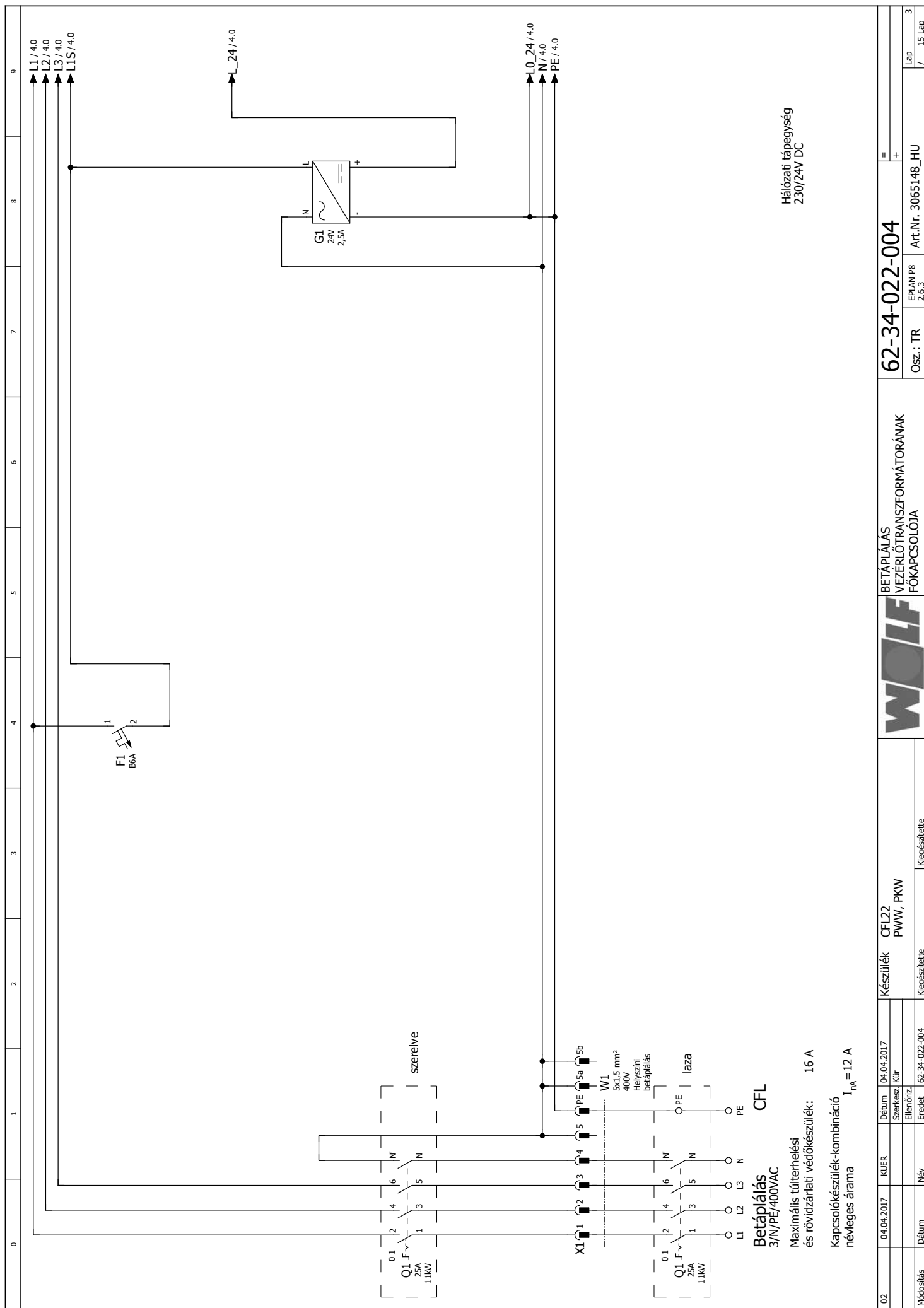
- Főáramkör : fekete
 N vezető : világoskék
 Védővezeték : sárga-zöld
 Váltakozó áram vezérlőköre : piros / piros-fehér
 Egyenáram vezérlőköre : sötétkék / sötétkék-fehér
 Potenciálmentes érintkező : narancs
 (külső feszültség)

FIGYELEM!!

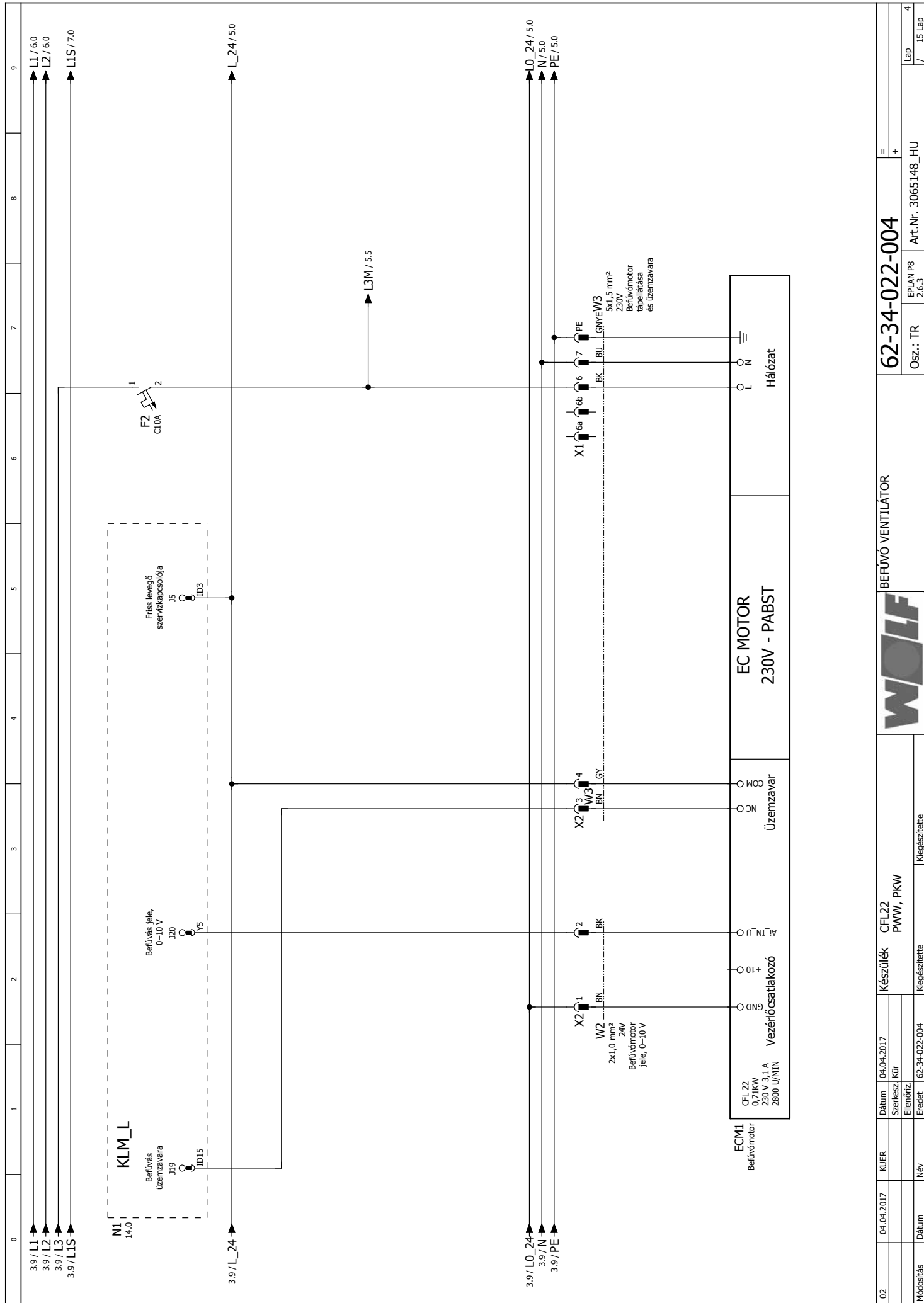
A kapcsolószekrény üzembe helyezése előtt a következőket vegye figyelembe:

- Minden csatlakozást a helyi energiaszolgáltató előírásainak megfelelően kell kialakítani.
- Szállard rögzítés szempontjából ellenőrizzen minden csatlakozó- és érintkezőcsavart, továbbá a nem kiosztott érintkezőket (szállítás közbeni meglazulás lehetséges).
- Az EC ventilátorok és villamos regiszterek motorvédő kapcsolói vezetékvédő kapcsolóként szolgálnak, és nem a névleges áramra állítandók be..
- Hasonlítsa össze a hálózati feszültséget a kapcsolószekrény kapcsolófeszültségével.
- Hőérzékelők/állítómotorok vezeték hossza; 24 V-os vezérlőkábelek max. hossza 50 m, 230/400 V-os vezetékkel együtt nem fektethetők, illetve árnyékolt kábelek használandók.
- A megadott vezeték-keresztmetszetek részvezetékre vonatkozó minimális keresztmetszetek, a kábelhossz és a helyszíni adottságok figyelmen kívül hagyásával. A kábel típusokat a fektetés módjának megfelelően kell kiválasztani.
- A berendezés fagyvédelmének biztosítása érdekében a Q1 főkapcsolót tilos lekapcsolni.
- RCD szivárgóáram-védőkapcsoló: kizárólag az összes fázison érzékeny, B típusú, 300 mA-es FI védőkészülékek használhatók..

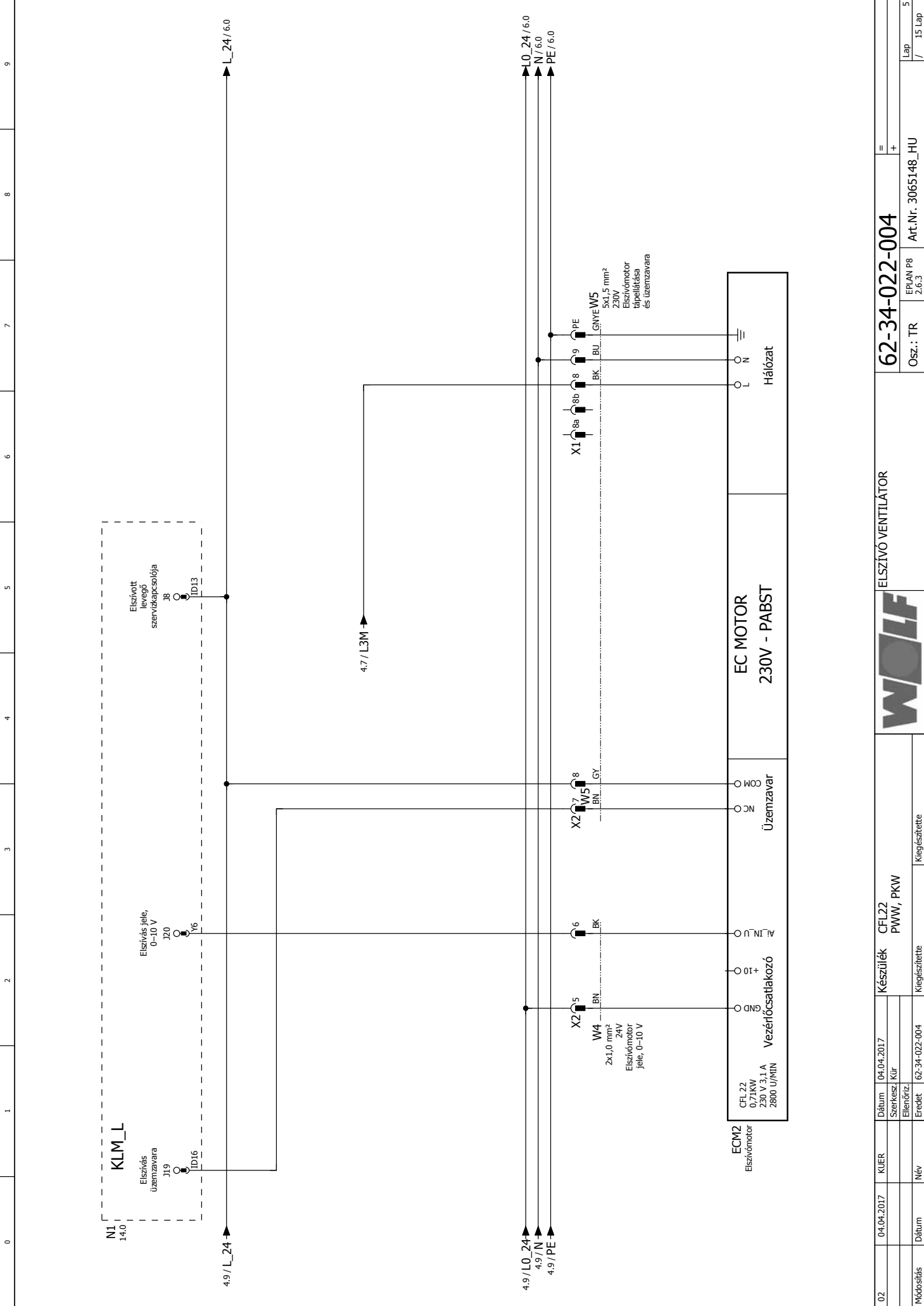
02	04.04.2017	KJER	Dátum Szerkesztés	05.04.2017	Készülék	CFL22 PWW, PKW	ÜZEMBE HELYEZÉSI ÚTMUTATÓ	62-34-022-004	=
			Ellenőrz. Eredet					Oszt.: TR	+
Módosítás	Dátum	Név	Kiegészítette		Kiegészítette		EP/JAN P8 2.6.3	Art.Nr. 3065148_HU	Lap / 15 Lap



Hálózati tápegység
230/24V DC

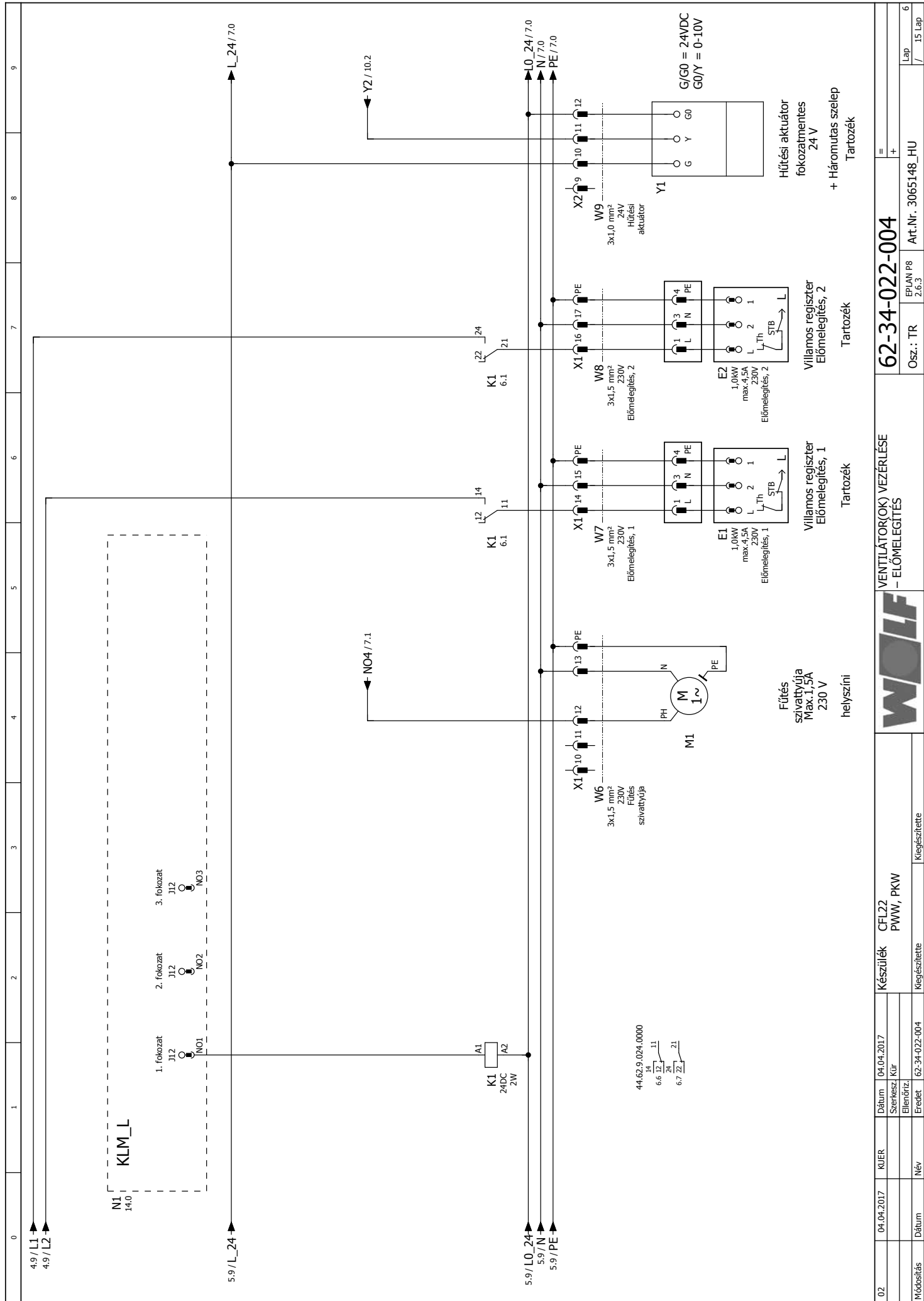


02	04.04.2017	KJER	Dátum	04.04.2017	Készülék	CFL22 PWW, PKW	Befűvő Ventilátor	62-34-022-004	=
			Szerkeszt.	Kür					+
			Ellenőrz.						
Módosítás	Dátum	Név	Eredet	62-34-022-004	Kiegészítette			Art.Nr. 3065148_HU	
					Kiegészítette			Oszt.: TR	
								EP/JAN P8	
								2.6.3	
									Lap / 15 Lap
									4

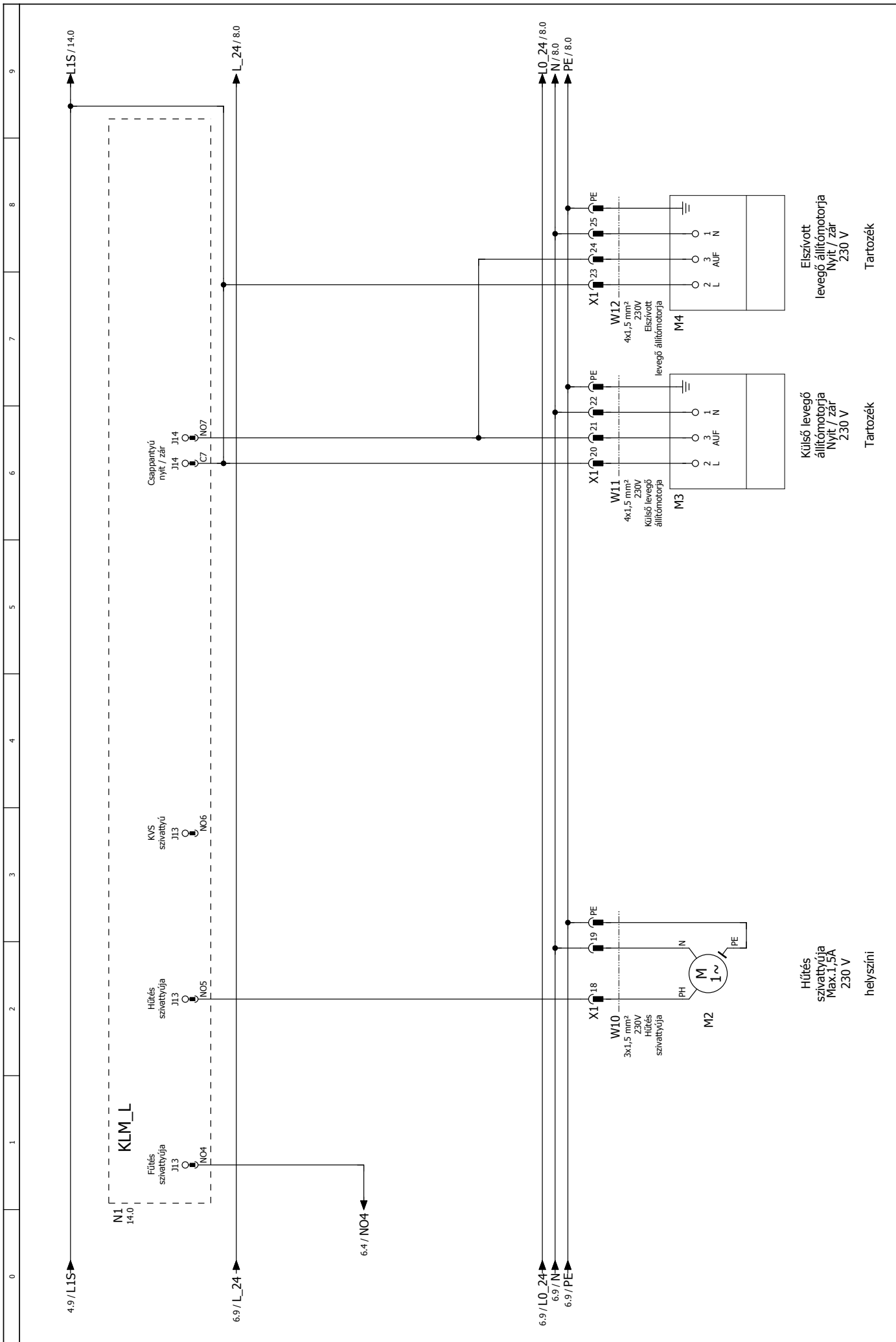


02	04.04.2017	KIJER	Dátum	04.04.2017	Készülék	CFL22	ELSZIVÓ VENTILÁTOR	62-34-022-004	=	+
			Szerkesztő	Kür	PWW, PKW					
			Ellenőrző						Oszt.: TR	EPLAN P8
			Eredet	62-34-022-004	Kiegészítette				Art.Nr. 3065148_HU	Lap
										5
										15 Lap






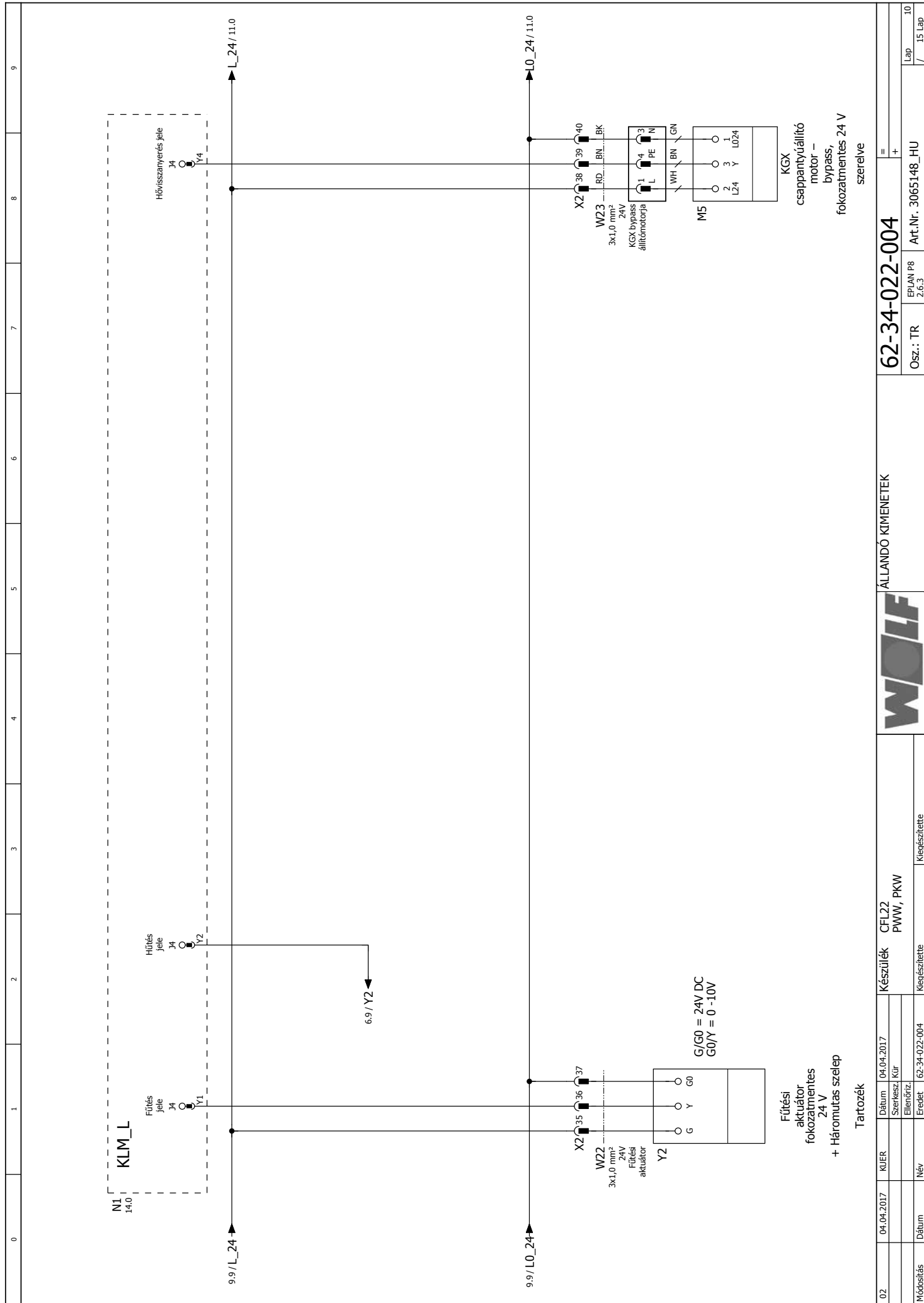
02	04.04.2017	KJER	Dátum	04.04.2017	Készülék	CFL22 PWW, PKW	VENTILÁTOR(OK) VEZÉRLÉSE - ELŐMELEGÍTÉS	62-34-022-004	EP/JAN P8 2.6.3	Art.Nr. 3065148_HU	=	6
			Szerkesztő	KJR							+	Lap / 15 Lap
			Ellenőrző									
			Eredet	62-34-022-004	Kiegészítette							
			Név		Kiegészítette							

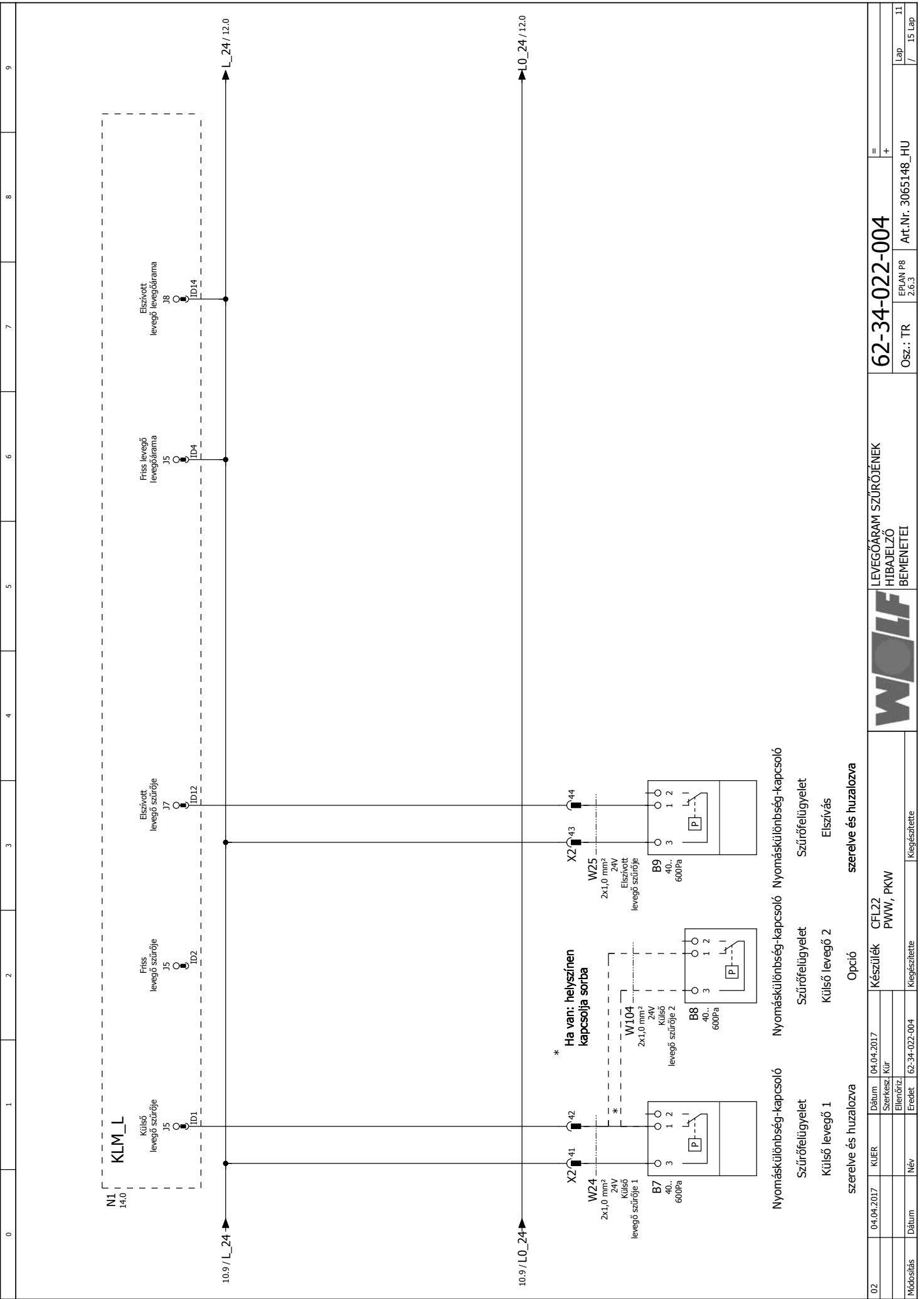


02	04.04.2017	KUJER	Dátum	04.04.2017	Készülék	CFL22
			Szerkeszt	Kür	PWW, PKW	
			Ellenőrz.			
			Eredet	62-34-022-004	Kiegészítette	
Módosítás	Dátum	Név			Kiegészítette	
						<p>WOLF</p> <p>62-34-022-004</p> <p>Art.Nr. 3065148_HU</p>
						<p>OSZ.: TR</p> <p>EPLAN P8</p> <p>2.6.3</p>
						<p>Lap</p> <p>7</p> <p>/</p> <p>15 Lap</p>



02	04.04.2017	KUER	Dátum	04.04.2017	Készülék	CFL22 PWW, PKW
		Szerkesztő	Ellenőrző			
		Eredet		62-34-022-004	Kiegészítette	
Módosítás	Dátum	Név	Kiegészítette			
						SZABÁLYOZÓBUSZ, KEZELŐEGYSÉG
						GYŰJTŐ HIBAJEL
						Gyűjtő hibajel (potenciálmentes érintkező) max.2A@250V helyszíni
						Hőigény (potenciálmentes érintkező) max.2A@250V helyszíni
						Hűtési igény (potenciálmentes érintkező) max.2A@250V helyszíni
						LON csatlakozó Modbus-csatlakozó Tartozék
						Távvezérlő BMK-F Tartozék
						Kezelőegység BMK laza
						Feszültségellátás Kiegészítő modul 24 VDC, max. 0,5 A helyszíni
62-34-022-004						= +
Oszt.: TR						EP/JAN P8 2.6.3
Art.Nr. 3065148_HU						Lap / 15 Lap






02	04.04.2017	KUFER	Dátum	04.04.2017	Készülék	CFL22	LEVEGŐÁRAM SZŰRŐJÉNEK		62-34-022-004	EPLAN P8 2.6.3	Oszt.: TR	Art.Nr. 3065148_HU	Lap / 11
Módosítás	Dátum	Név	Eredet	62-34-022-004	Kiegészítette	HIBAELJELZŐ		BEMENETEI					

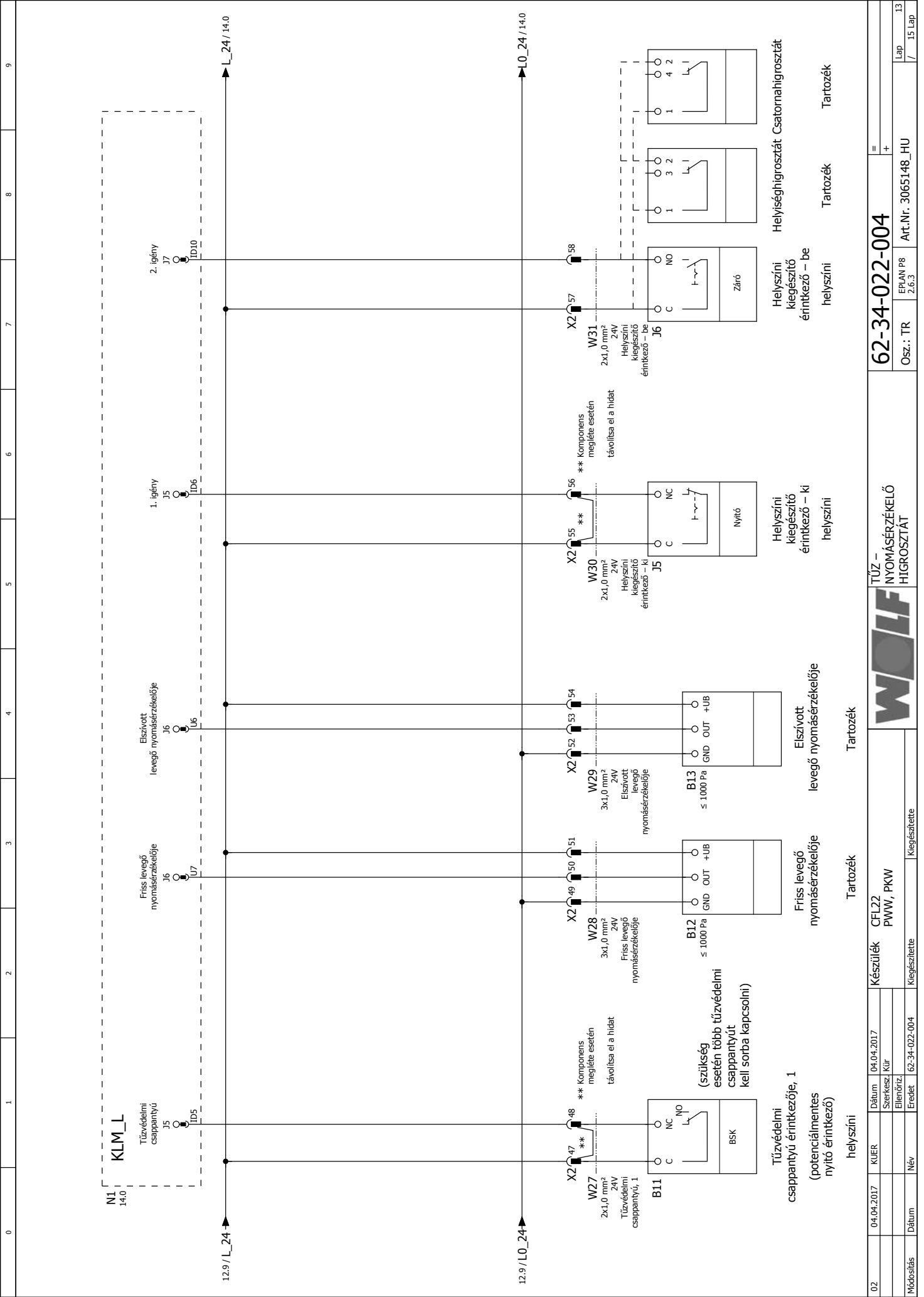


Nyomáskülönbőség-kapcsoló Szűrőfelügyelet Szűrőfelügyelet Szűrőfelügyelet
 Külső levegő 1 Külső levegő 2 Elszívás
 szerelve és huzalozva szerelve és huzalozva

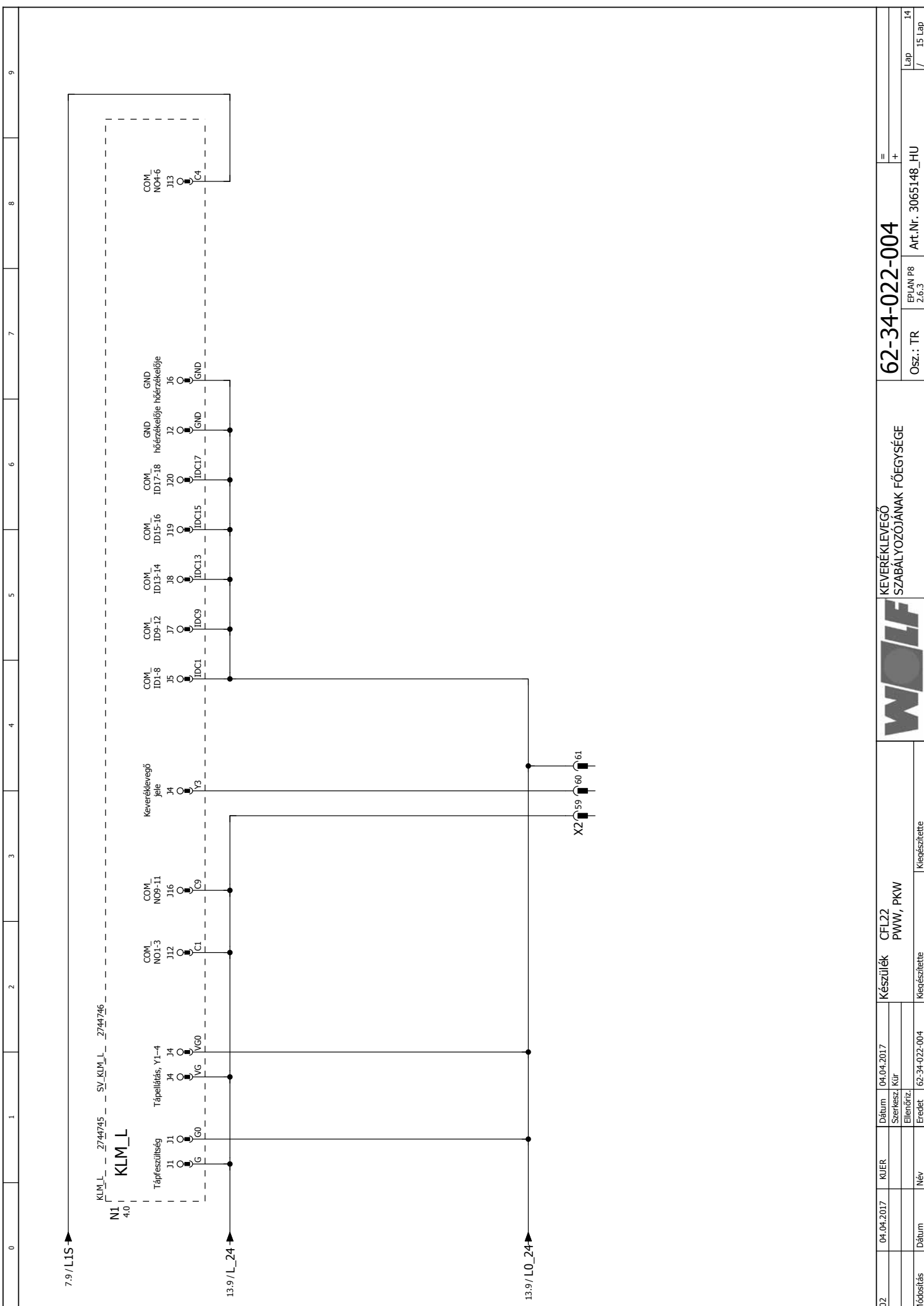
Opció	
Készülék	CFL22
PWW, PKW	



02	04.04.2017	KJER	Dátum	04.04.2017	Készülék	CFL22 PWW, PKW	FAGY, HŰTÉS, HŐVISSZANYERÉS HIBAJELZŐ BEMENETEI	62-34-022-004	=
			Szerkeszt.	KJR				Osz.: TR	EP/JAN P8
			Ellenőrz.						2.6.3
Módosítás	Dátum	Név	Eredet	62-34-022-004	Kiegészítette	Kiegészítette		Art.Nr. 3065148_HU	Lap / 15 Lap



02	04.04.2017	KUJER	Dátum	04.04.2017	Készülék	CFL22 PWW, PKW	Tűz- NYOMÁSÉRZÉKELŐ HIGROSZTÁT	62-34-022-004	EPLAN P8 2.6.3	Art.Nr. 3065148_HU	Lap 13
Módosítás	Dátum	Név	Eredet	62-34-022-004	Kiegészítette	Kiegészítette					Lap 15 Lap



02	04.04.2017	KJER	Dátum	04.04.2017	Készülék	CFL22 PWW, PKW	KEVERÉKLEVEGŐ SZABÁLYOZÓJÁNAK FŐGYSÉGE	62-34-022-004	=
			Szerkeszt.	Kür					+
			Ellenőrz.						
Módosítás	Dátum	Név	Eredet	62-34-022-004	Kiegészítette			Oszt.: TR	Art.Nr. 3065148_HU
					Kiegészítette			EP/JAN P8 2.6.3	Lap / 14
									/ 15 Lap

